

L Í D E R N A C I O N A L

25 ANOS

A large, stylized graphic of a flame or fire, composed of several overlapping, curved, wavy bands of varying shades of gray, creating a sense of movement and heat. It is centered in the background of the page.

REFRACON

**MANUAL CHURRASQUEIRA
COM FORNO E VIDRO**

www.refracon.com.br

MANUAL CHURRASQUEIRA

Por ser um produto pré-acabado, é necessário seguir alguns procedimentos de acabamento, a fim de evitar a perda da garantia.

- 1 – A instalação da churrasqueira deverá ser somente em local coberto e protegida de ações externas (chuva, vento) caso contrário sofrerá choque térmico e perda imediata da garantia.
- 2 – Assente e nivele todas as peças da churrasqueira com **ARGAMASSA REFROTÁRIA REFRACON**, exceto a caixa refratária, que deverá ser somente encaixada, para que haja espaço para a dilatação necessária quando submetida ao calor. Não utilize **TERRA REFROTÁRIA**, ela não é indicada para este tipo de material.
- 3 – É necessário que a churrasqueira seja revestida. Este produto foi projetado para receber diversos tipos de acabamentos, como cerâmicas, pedras, pastilhas, textura, grafiato ou pintura, deve ser feito um reboco e chapisco comum com 3cm de espessura antes de aplicar o acabamento.
- 4 – Atente-se para o tamanho do revestimento escolhido, pois as peças muito grandes podem sofrer avarias devido a falta de dilatação.
- 5 – Após o revestimento, é necessário rejuntar as peças com **REJUNTE REFROTÁRIO REFRACON**, pois ele, assim como a **ARGAMASSA REFROTÁRIA REFRACON**, foram testados e aprovados por especialistas no assunto. Não garantimos se for utilizado outro tipo de argamassa, terra refratária ou rejunte.
- 6 – Nunca utilizar água na limpeza, sob o risco de danos.
- 7 – Podem ocorrer fissuras, estas, são normais e não comprometem a segurança e estrutura da churrasqueira.
- 8 – Nunca utilizar madeira para aquecimento. Somente carvão.
- 9 – Inox não tem garantia contra produto químico e maresia.
- 10 – A Refracon dá garantia de seus produtos por 90 dias contra defeitos de fabricação. Em caso de choque térmico, o vidro tem perda imediata da garantia.

As churrasqueiras foram projetadas para exaustão natural, porém a localização, altura da chaminé e até mesmo o clima pode interferir no retorno da fumaça. Para melhorar a eficiência da exaustão, sugerimos o uso de exaustor. Garantia: 90 dias da data na nota fiscal.


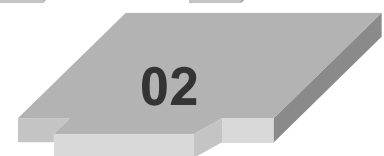

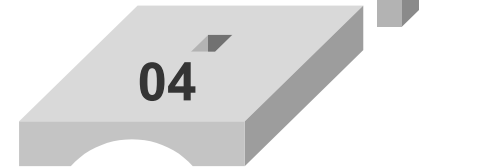
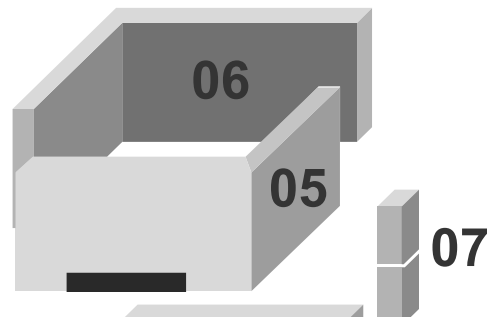
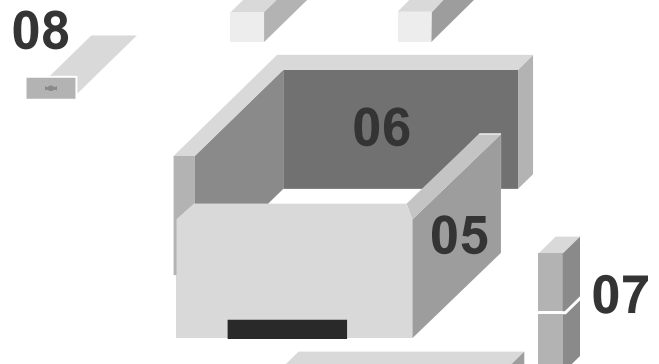
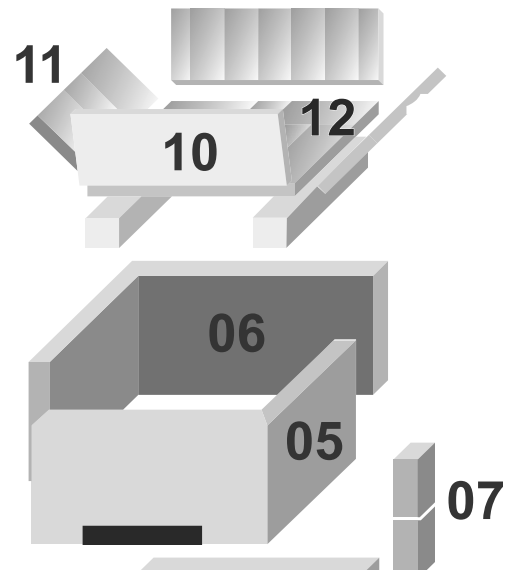
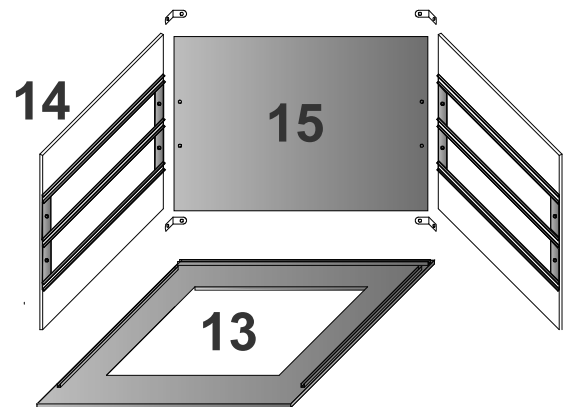
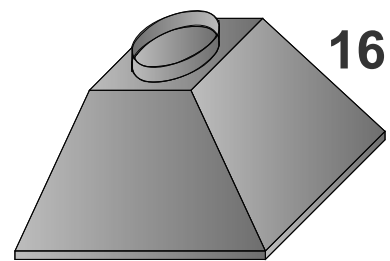
PRIMEIROS AQUECIMENTOS

Deve ser feito com 1/4 de carvão. Deixe queimar até o final. Repita este procedimento por 03 (três) dias, aumentando a quantidade de carvão a cada dia. Este procedimento é indispensável, pois completará o processo de cura.

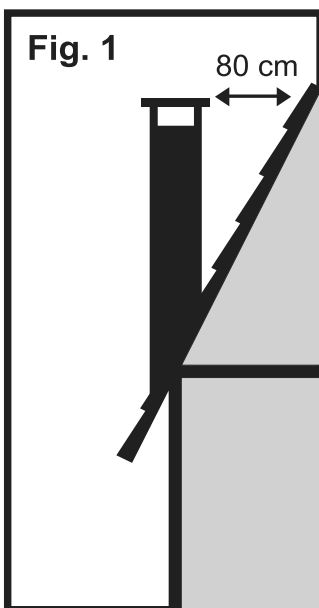
Para mais dicas, consulte nosso site: www.refracon.com.br

CONHEÇA MELHOR

- 1 - Base da churrasqueira
- 2 - Laje refratária
- 3 - "U" do forno (em 2 partes)
- 4 - Cúpula do forno
- 5 - "L" frente
- 6 - "L" fundos
- 7 - Tubo da Chaminé do Forno
- 8 - Gaveta
- 9 - Tijolo
- 10 - Laje maior caixa refratária
- 11 - Laje maior caixa refratária
- 12 - Laje Furada (sobre Tijolos)
- 13 - Painel de Inox
- 14 - Vidro lateral
- 15 - Vidro fundo
- 16 - Coifa



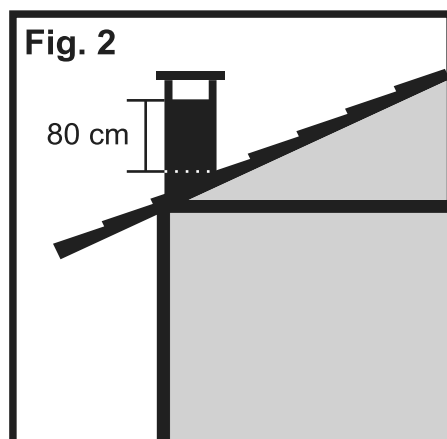
CHAMINÉ



Em telhados com bastante inclinação tipo chalés, construa a chaminé conforme o seguinte sistema:

O topo deverá elevar-se até conseguir atingir uma abertura de 80cm considerando a distância entre o chapéu e o telhado.

A porta da chaminé deve ficar no mínimo 80cm acima do telhado (considerar o lado de cima)



Altura máxima do chaminé é de 3 metros, acima usar tubos de inox.

74

LARGURA EXTERNA: 76cm
LARGURA INTERNA: 74cm
PROFUNDIDADE EXTERNA: 56cm
PROFUNDIDADE INTERNA: 50cm
ALTURA DA BOCA: 60cm
ALTURA TOTAL: 210cm

74
FORNO

LARGURA EXTERNA: 74cm
LARGURA INTERNA: 56cm
PROFUNDIDADE EXTERNA: 56cm
PROFUNDIDADE INTERNA: 45cm
ALTURA EXTERNA: 65cm
ALTURA INTERNA: 32cm
LARGURA DA BOCA: 39cm
ALTURA DA BOCA: 32cm
ALTURA TOTAL: 2,35m

Rodovia SP 346, Km 212, nº 266, Cx. Postal: 04
Santo Antônio do Jardim - SP
CEP: 13995-000

(55 19) 3654-7200
contato@refracon.com.br

www.refracon.com.br



ASSOCIAÇÃO
BRASILEIRA
DE NORMAS
TÉCNICAS

Associado

 LÍDER NACIONAL

REFRACON